

# Hinweise zur Anwendung und Wiederaufbereitung

# WILBERT Super Plus

Hinweis: Auch vor der Erstbefüllung den Spendereimer desinfizieren!




Hände desinfizieren und Handschuhe anziehen.




Mögliche Reste und Flüssigkeiten im Spendereimer entsorgen.




Wiederaufbereitungsset von der neuen WILBERT Tuchrolle abziehen.



**Rote Schutzverpackung:** Mit dem Reinigungstuch Spendereimer und Deckel erst innen, dann außen reinigen.



**Gelbe Schutzverpackung:** Mit dem Trocknungstuch Spendereimer und Deckel erst innen, dann außen trocknen.



**Grüne Schutzverpackung:** Mit dem Desinfektionstuch Spendereimer und Deckel erst innen, dann außen desinfizieren.



Rolle aus der Umverpackung nehmen und in den trockenen Spender einsetzen.



Gebrauchsfertige Lösung spiralförmig von der Mitte nach außen über die Vliesrolle gießen.



Vliestuch von unten durch die Entnahmeöffnung führen.



Deckel und Entnahmeöffnung fest verschließen. Das System ist nach 30 Minuten einsatzbereit.



Beigefügtes Etikett ausfüllen. Standzeit: Mindestens 28 Tage.



Etikett aufkleben.

## Empfehlung für Desinfektionsmittelmenge:

WILBERT Super 40:	1,0 - 1,5 Liter
WILBERT Super 90:	2,0 - 2,5 Liter
WILBERT Super 150:	2,5 - 3,5 Liter



Wilbert Hygiene GmbH